


ΑΝΝΕΤΑ ΚΑΣΚΟΥΡΑ

ΤΟ ΒΙΒΛΙΟ ΠΟΥ ΑΠΑΝΤΑ ΜΕ ΠΑΡΑΔΕΙΓΜΑΤΑ ΣΕ ΚΑΘΕ ΣΟΥ ΑΠΟΡΙΑ!

Ο ΠΡΟΣΩΠΙΚΟΣ ΣΟΥ  
ΚΑΘΗΓΗΤΗΣ  
ΑΓΓΛΙΚΩΝ



FYLATOS PUBLISHING



Copyright για την ελληνική έκδοση  
Αννέτα Κασκούρα  
© Εκδόσεις Φυλάτος, © Fylatos Publishing, Θεσσαλονίκη 2021

**Συγγραφέας: ANNETA ΚΑΣΚΟΥΡΑ**

Γραφιστική επιμέλεια & επιμέλεια εξωφύλλου: Χρύσα Γκανούδη  
© Fylatos Publishing

Επιτρέπεται η αναδημοσίευση τμήματος του παρόντος έργου για λόγους σχολιασμού ή κριτικής. Επιτρέπεται η αναδημοσίευση περιορισμένων τμημάτων για επιστημονικούς λόγους, με υποχρεωτική αναγραφή του τίτλου του έργου, του συγγραφέα, του εκδότη, της σελίδας που αναδημοσιεύεται και της ημερομηνίας έκδοσης. Απαγορεύεται οποιαδήποτε διασκευή, μετάφραση και εκμετάλλευση, χωρίς αναφορά στους συντελεστές του βιβλίου και γραπτή άδεια του εκδότη και του συγγραφέα σύμφωνα με τον νόμο.

© Εκδόσεις Φυλάτος, © Fylatos Publishing  
e-mail. [contact@fylatos.com](mailto:contact@fylatos.com)  
web: [www.fylatos.com](http://www.fylatos.com)

**ISBN: 978-960-658-093-2**


ΑΝΝΕΤΑ ΚΑΣΚΟΥΡΑ

Ο ΠΡΟΣΩΠΙΚΟΣ <sup>ΣΥΝ</sup>  
ΚΑΘΗΓΗΤΗΣ  
ΑΓΓΛΙΚΩΝ

ΤΟ ΒΙΒΛΙΟ ΠΟΥ ΑΠΑΝΤΑ ΜΕ ΠΑΡΑΔΕΙΓΜΑΤΑ ΣΕ ΚΑΘΕ ΣΟΥ ΑΠΟΡΙΑ!


- > ENGLISH GRAMMAR WITH ORIGINAL DESCRIPTIONS  
IN GREEK AND HELPFUL EXAMPLES
- > COMMON MISTAKES EXPLAINED
- > IDEAL FOR LEARNERS AND TEACHERS

Εκδόσεις Φυλάτος  
Fylatos Publishing  
MMXXI



*Στον πατέρα μου Αρη...*





## ΠΕΡΙΕΧΟΜΕΝΑ

• Εισαγωγή	9
• Personal Pronouns - Οι προσωπικές αντωνυμίες	11
• The verb “to be” - Το ρήμα «είμαι»	15
• Formulation of the verb “be” – Ο Σχηματισμός του ρήματος «είμαι»	17
• Telling the time in English – Λέγοντας την ώρα στα Αγγλικά	19
• The Articles – Τα Άρθρα	21
• Nouns – Singular and Plural Form – Ουσιαστικά – Ενικός και Πληθυντικός Αριθμός	25
• Quantifiers – Ποσοδείκτες	29
• This – That – These – Those	33
• Possessive Adjectives - Κτητικά Επίθετα	37
• Possessive Pronouns - Κτητικές αντωνυμίες	37
• Possessive Case - Γενική Κτητική	39
• Adjectives – Επίθετα	41
• Comparisons – Συγκρίσεις	43
• Adverbs - Επιρρήματα	47
• Some – Any – No	51

• Relative Pronouns – Αναφορικές Αντωνυμίες	57
• The Tenses - Οι Χρόνοι	61
• Formulation of the verb “be”	131
• The Infinitive – Το Απαρέμφατο	135
• Would rather = Θα προτιμούσα - Had better = Θα ήταν καλύτερα	141
• Had better = θα ήταν καλύτερα	143
• The Gerund – Το Γερούνδιο	145
• Modal Verbs – Ελλειπτικά Ρήματα	149
• Passive Voice – Παθητική Φωνή	157
• Causative Form – Ανάθεση Έργου	167
• Conditional Sentences – Υποθετικοί Λόγοι	171
• Reported speech/discourse - Πλάγιος λόγος	177
• Irregular Verbs	183




## ΕΙΣΑΓΩΓΗ

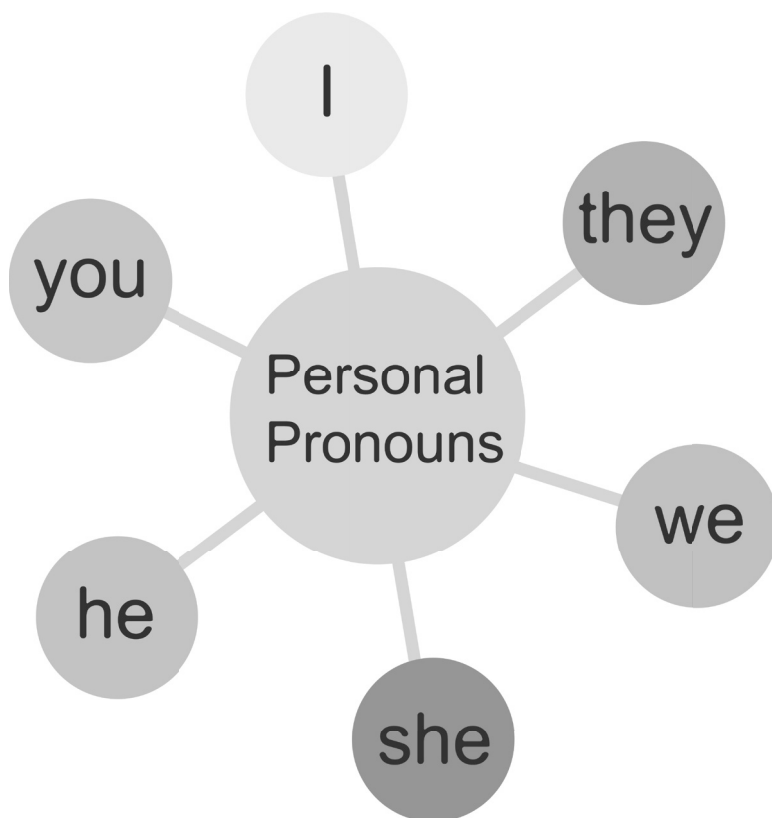
Το βιβλίο που κρατάς στα χέρια σου αποτελεί ένα ολοκληρωμένο βιβλίο γραμματικής της αγγλικής γλώσσας. Ξεκινώντας από απλά κεφάλαια, όπως οι προσωπικές αντωνυμίες, και φτάνοντας σε πιο περίπλοκα, όπως ο πλάγιος λόγος και η παθητική φωνή, θα έχεις την ευκαιρία να μελετήσεις όλα όσα παρουσιάζονται στα Grammar Books που χρησιμοποιούμε στο μάθημα στην τάξη, αλλά με έναν τρόπο πολύ πιο άμεσο, πιο κατανοητό και με έναν τόνο «προφορικής».

Στόχος μου είναι μελετώντας αυτό το βιβλίο να νιώσεις ότι ένας καθηγητής είναι μαζί σου και σου εξηγεί όλα όσα ενδεχομένως σε μπέρδευαν για χρόνια και σου ήταν εν μέρει γνωστά σε σχέση με την αγγλική γραμματική και σύνταξη, αλλά όχι απολύτως ξεκάθαρα. Μοναδική μου επιθυμία να σου φανεί χρήσιμο αυτό το έργο και να σε βοηθήσει είτε είσαι μαθητής και προετοιμάζεσαι για εξετάσεις, είτε είσαι καθηγητής και θέλεις να εμπλουτίσεις τις παραδόσεις σου με ένα ακόμα εργαλείο.

Φυσικά, το συγκεκριμένο βιβλίο είναι κατάλληλο και για τον αναγνώστη εκείνον που θέλει να χρησιμοποιήσει τα Αγγλικά με έναν πολύ πιο πρακτικό τρόπο στην καθημερινότητά του και τον ενδιαφέρει η όσο γίνεται πιο ορθή χρήση της γλώσσας. Αυτό μπορεί να είναι η προφορική και γραπτή επικοινωνία με ξένους συνεργάτες ή ακόμα και η επιθυμία ή η ανάγκη ενός ανθρώπου να ζήσει στο εξωτερικό.



## PERSONAL PRONOUNS - ΟΙ ΠΡΟΣΩΠΙΚΕΣ ΑΝΤΩΝΥΜΙΕΣ



Παρόλο που φαίνονται πολύ απλές, γίνονται λάθη στη χρήση τους ακόμα και από πιο προχωρημένους μαθητές.

Οι προσωπικές αντωνυμίες βρίσκονται στην αρχή της πρότασης και αντικαθιστούν τα ουσιαστικά. Λειτουργούν ως Υποκείμενα του ρήματος.

I = εγώ

You = εσύ

He = αυτός → χρησιμοποιείται για **άντρες, αγόρια ή ζώα**, όταν ξέρουμε ότι είναι αρσενικά

She = αυτή → χρησιμοποιείται για **γυναίκες, κορίτσια ή ζώα**, όταν ξέρουμε ότι είναι θηλυκά

It = αυτό → χρησιμοποιείται για **πράγματα** και για **ζώα** όταν δεν ξέρουμε το φύλο τους

We = εμείς

You = εσείς

They = αυτοί/ες/α

Mark, my brother, a boy → He

Claire, my mother, the girl → She

The cat, the dog, the table, the country → It

\***My brother** is late again. → **He** is late again.

\***Claire** works as a secretary. → **She** works as a secretary.



## ΣΥΝΗΘΙΣΜΕΝΑ ΛΑΘΗ ΣΤΙΣ ΠΡΟΣΩΠΙΚΕΣ ΑΝΤΩΝΥΜΙΕΣ:

1. Maria she likes chocolate.

Αυτή η πρόταση είναι λάθος, διότι δεν μπορούμε να χρησιμοποιήσουμε ταυτόχρονα το ουσιαστικό (Maria) και την αντωνυμία (she), όπως είδαμε και παραπάνω.

→ Maria likes chocolate. **OR** She likes chocolate.


2. Πολλές φορές όταν θέλουμε να αποδώσουμε φράσεις όπως «είναι ωραία εδώ», φράσεις δηλαδή που βρίσκονται στο γ' ενι-

κό και στα ελληνικά δεν έχουν κανένα υποκείμενο, ξεχνάμε ότι στα Αγγλικά σχεδόν καμία φράση δεν μπορεί να ξεκινάει με το ρήμα.

Τι χρειαζόμαστε στα Αγγλικά;

Υποκείμενο – Ρήμα – Αντικείμενο.

Επομένως, η φράση «είναι ωραία εδώ» δεν μπορεί να είναι “Is nice here”, όπως βλέπουμε συχνά. Πρέπει να είναι: “It is nice here” με το it να έχει τη θέση του υποκειμένου σε αυτήν την απρόσωπη έκφραση.



## THE VERB “TO BE” - ΤΟ ΡΗΜΑ «ΕΙΜΑΙ»

Το ρήμα “to be” είναι ένα ιδιαίτερο ρήμα και πολύ βασικό στην αγγλική γλώσσα.

Θα δούμε αρχικά πώς σχηματίζεται στον Ενεστώτα και στον Αόριστο και στη συνέχεια (αφότου ολοκληρώσουμε τους χρόνους) ένα πινακάκι με τον σχηματισμό του σε όλους τους χρόνους. Το ρήμα “be” σχηματίζει συνολικά **8 χρόνους**.

Ουσιαστικά το ρήμα μας στον Ενεστώτα είναι τρεις λέξεις: **am, is, are** και στον Αόριστο δύο: **was, were**.



Οι λέξεις που είναι πάντα πρώτες στην πρόταση είναι φυσικά τα Υποκείμενα, δηλαδή οι προσωπικές αντωνυμίες, ενώ στην ερώτηση δεν ξεχνάμε κάτι πολύ σημαντικό: την **ΑΝΤΙΣΤΡΟΦΗ!**

Ο σχηματισμός της ερώτησης είναι πάντα σαν ένα παζλ με δύο κομμάτια. Το Υποκείμενο και το βοηθητικό ρήμα.

Στην κατάφαση το Υποκείμενο είναι πρώτο και το ρήμα δεύτερο, ενώ στην ερώτηση το ρήμα είναι πρώτο και το Υποκείμενο το ακολουθεί.

Το ρήμα “to be” στον **Απλό Ενεστώτα**.

ΚΑΤΑΦΑΣΗ	ΕΡΩΤΗΣΗ	ΑΡΝΗΣΗ
I am (I'm) - Εγώ είμαι	Am I?	I am not
You are (You're) - Εσύ είσαι	Are you?	You are not (aren't)
He is (He's) - Αυτός είναι	Is he?	He is not (isn't)
She is - Αυτή είναι	Is she?	She is not



It is - Αυτό είναι	Is it?	It is not
We are - Εμείς είμαστε	Are we?	We are not
You are - Εσείς είστε	Are you?	You are not
They are - Αυτοί/ές/α είναι	Are they?	They are not

Το ρήμα “to be” στον **Απλό Αόριστο**.

ΚΑΤΑΦΑΣΗ	ΕΡΩΤΗΣΗ	ΑΡΝΗΣΗ
I was – Εγώ ήμουν	Was I?	I was not (wasn't)
You were – Εσύ ήσουν	Were you?	You were not (weren't)
He was – Αυτός ήταν	Was he?	He wasn't
She was – Αυτή ήταν	Was she?	She wasn't
It was – Αυτό ήταν	Was it?	It wasn't
We were – Εμείς ήμασταν	Were we?	We weren't
You were – Εσείς ήσασταν	Were you?	You weren't
They were – Αυτοί/ές/α ήταν	Were they?	They weren't

### ΠΑΡΑΔΕΙΓΜΑΤΑ:

**I am** a dentist. = **Είμαι** οδοντίατρος. [ΠΑΡΟΝ]

Το «εγώ» δεν είναι απαραίτητο να το αναφέρουμε στα Ελληνικά, αλλά στα Αγγλικά είναι απαραίτητο να υπάρχει πάντα μια προσωπική αντωνυμία στην αρχή της πρότασης (ή ένα ουσιαστικό).

**I was** a dentist. = **Ήμουν** οδοντίατρος. [ΠΑΡΕΛΘΟΝ]

**I am** sick. = **Είμαι** άρρωστος/η. [ΠΑΡΟΝ]

**I was** sick. = **Ήμουν** άρρωστος/η. [ΠΑΡΕΛΘΟΝ]

**You are** very kind. = **Είσαι** πολύ ευγενικός/ή. [ΠΑΡΟΝ]

**You were** very kind. = **Ήσουν** πολύ ευγενικός/ή. [ΠΑΡΕΛΘΟΝ]

**They are** friends. = Αυτοί/ές **είναι** φίλοι/ες. [ΠΑΡΟΝ]

**They were** friends. = Αυτοί/ές **ήταν** φίλοι/ες. [ΠΑΡΕΛΘΟΝ]


## FORMULATION OF THE VERB “BE” - Ο ΣΧΗΜΑΤΙΣΜΟΣ ΤΟΥ ΡΗΜΑΤΟΣ «ΕΙΜΑΙ»

### 1) Present Simple – Απλός Ενεστώτας

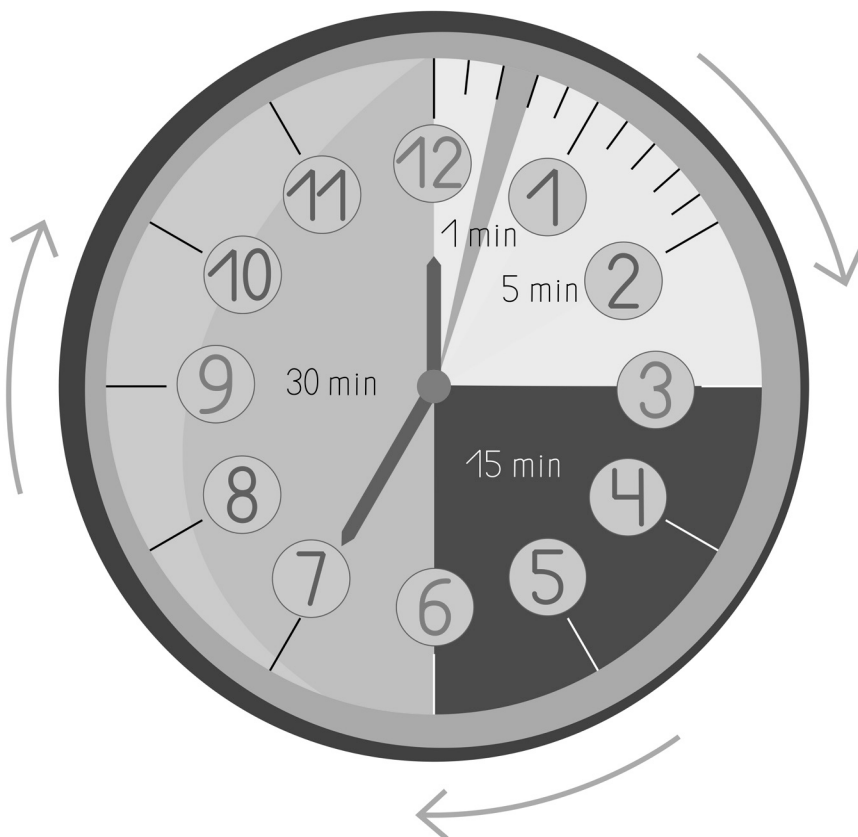
Affirmative	Interrogative	Negative
I am (I'm)	Am I?	I am not
You are (You're)	Are you?	You are not (aren't)
He is (He's)	Is he?	He is not (isn't)
She is	Is she?	She is not
It is	Is it?	It is not
We are	Are we?	We are not
You are	Are you?	You are not
They are	Are they?	They are not

### 2) Simple Past – Απλός Αόριστος

Affirmative	Interrogative	Negative
I was	Was I?	I wasn't
You were	Were you?	You weren't
He was	Was he?	He wasn't
She was	Was she?	She wasn't
It was	Was it?	It wasn't
We were	Were we?	We weren't
You were	Were you?	You weren't
They were	Were they?	They weren't



## TELLING THE TIME IN ENGLISH - ΛΕΓΟΝΤΑΣ ΤΗΝ ΩΡΑ ΣΤΑ ΑΓΓΛΙΚΑ



Αυτό είναι επίσης ένα κεφάλαιο των Αγγλικών το οποίο θεωρείται εύκολο όμως στην πραγματικότητα μπερδεύει πολλούς μαθητές.  
➔ Πρέπει να θυμόμαστε ότι ξεκινάμε από τα λεπτά. Πρώτα λέμε τα λεπτά και μετά τις ώρες.

Για να πούμε το «και» χρησιμοποιούμε το **“past”**.

Για να πούμε το «παρα» χρησιμοποιούμε το **“to”**.

Επίσης: **quarter** = **τέταρτο** (και/παρα τέταρτο)

**half** = **μισή** (και μισή)

**o' clock** = **ακριβώς**

## ΠΑΡΑΔΕΙΓΜΑΤΑ

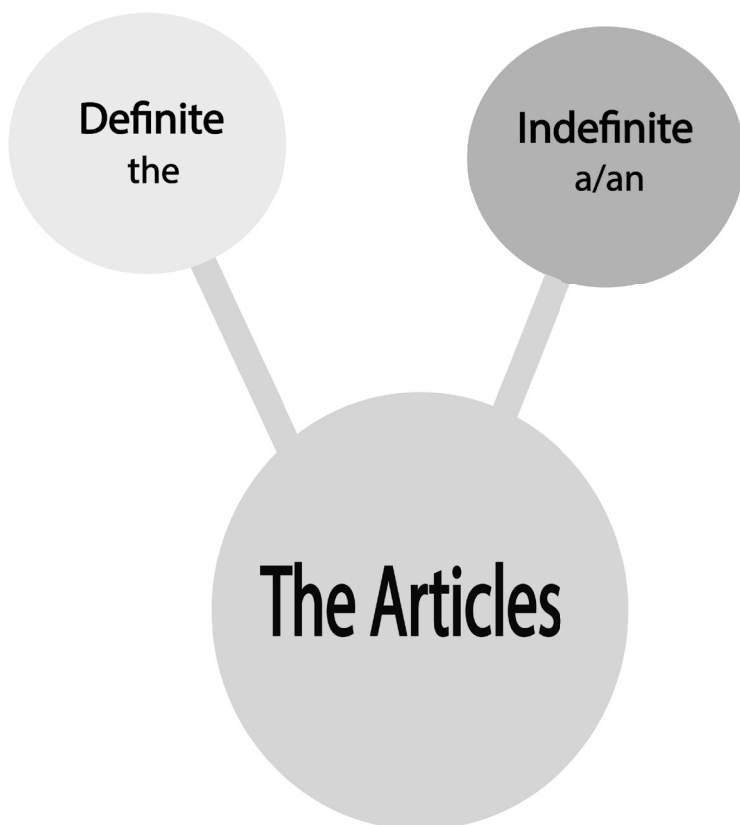
**What time is it? = Τι ώρα είναι;**

οχτώ και είκοσι = **twenty** past eight

τρεις παρά δέκα = **ten** to three

έξι ακριβώς = six o' clock

## THE ARTICLES - ΤΑ ΑΡΘΡΑ



Στα Αγγλικά έχουμε δύο άρθρα: το οριστικό (**the**) και το αόριστο (**a/an**).

**The Definite Article** – Το Οριστικό Άρθρο

Το οριστικό άρθρο **“the”** (ο, η, το, οι, τα) χρησιμοποιείται όταν κάτι έχει ήδη αναφερθεί, είναι γνωστό στον συνομιλητή μας και άρα συγκεκριμένο.

Για παράδειγμα:

This is the dog I want to adopt. = Αυτό είναι το σκυλί που θέλω να υιοθετήσω.

◆Σ' αυτήν την περίπτωση έχουμε ήδη μιλήσει για την επιθυμία μας να υιοθετήσουμε έναν σκύλο, τον βλέπουμε και δίνουμε επιπλέον πληροφορίες. Είναι δηλαδή ήδη κάτι **συγκεκριμένο** για τον συνομιλητή μας.

Επίσης, το οριστικό άρθρο χρησιμοποιείται με οτιδήποτε θεωρείται **μοναδικό**.

Με αξιοθέατα και μνημεία: the Acropolis, the Pyramids, the sun, the moon, the world, the truth, the sky.

Με χώρες στον πληθυντικό αριθμό: the USA, the Netherlands, the Philippines.

Με χώρες που έχουν ουσιαστικά όπως Kingdom, Republic, Federation στην ονομασία τους: the United Kingdom, the Czech Republic, the Russian Federation.

Με ξενοδοχεία και εφημερίδες: the Hilton hotel, the New York Times.

Με επίθετα όταν αναφερόμαστε σε κοινωνικές ομάδες: the rich, the poor, the underprivileged.

Με εφευρέσεις: the telephone, the microchip.

Με οροσειρές, συμπλέγματα νησιών, ωκεανούς, θάλασσες και ποτάμια: the Bahamas, the Alps, the Atlantic, the Black Sea, the Nile.

## THE INDEFINITE ARTICLE - ΤΟ ΑΟΡΙΣΤΟ ΑΡΘΡΟ

Το αόριστο άρθρο **“a/an”** (**ένας, μια, ένα**) χρησιμοποιείται **μόνο στον ενικό αριθμό** και όταν μιλάμε για κάποιον ή κάτι που **δεν είναι συγκεκριμένο**. Ενδεχομένως να αναφέρουμε κάτι για πρώτη φορά, μια πληροφορία δηλαδή που ο συνομιλητής μας δε γνωρίζει.

I have **a** car but I don't have **a** boat.

Όταν θέλουμε να αποδώσουμε το ίδιο νόημα στον πληθυντικό δεν υπάρχει κανένα άρθρο.

I have cars but I don't have boats.



Έννοιες όπως:

Το Υποκείμενο, το Ρήμα και το Αντικείμενο, ο Πλάγιος Λόγος, η Παθητική Φωνή, το Απαρέμφατο και το Γερούνδιο, έχουν συνδυαστεί με δυσνόητους και λιγάκι βαρετούς κανόνες που ακούς όταν κάνεις μάθημα αγγλικών.

Αυτό το βιβλίο δεν περιλαμβάνει κάτι που δεν έχει ακούσει, δει ή διαβάσει αλλού. Αντιθέτως έχει προκύψει από την ουσιαστική κατανόηση των βιβλίων εκμάθησης αγγλικών που υπάρχουν εκεί έξω και ήδη γνωρίζεις.

Το διαφορετικό που πιστεύουμε ότι προσφέρει στον αναγνώστη αυτό το έργο είναι ότι παρουσιάζει όλη τη γραμματική της αγγλικής γλώσσας μ' έναν τρόπο πιο άμεσο, πιο ζωντανό και πιο διασκεδαστικό.

Περιλαμβάνει πολλά παραδείγματα και επεξηγήσεις με στόχο να σου δώσει την αίσθηση ότι σου μιλάει ο δικός σου καθηγητής και σου εξηγεί οτιδήποτε σε προβληματίζει ή σε δυσκολεύει, δίνοντας έμφαση κυρίως σε όσα πρέπει να θυμάσαι.

Είναι ένα βιβλίο ιδανικό για όποιον ενδιαφέρεται για την εκμάθηση της αγγλικής γλώσσας και αναζητά ακόμα μια πηγή μελέτης. Είτε είσαι μαθητής, είτε καθηγητής, είτε θέλεις απλά να κατανοήσεις σε βάθος τους τρόπους με τους οποίους λειτουργεί η γλώσσα αυτή, αυτό το βιβλίο είναι για σένα και φιλοδοξεί να γίνει το μοναδικό προσωπικό σου εγχειρίδιο γραμματικής, το οποίο θα σε βοηθήσει να πετύχεις στις εξετάσεις σου ή θα σε βοηθήσει να αποκτήσεις αυτοπεποίθηση μελετώντας το, όσον αφορά τις επικοινωνιακές σου δεξιότητες στα αγγλικά.